

Grande soffice

Francesco Binfaré

Descrizione generale:

Linee morbide, angoli smussati, curvature perfette, elementi fondamentali per un piacere da vivere. Grande Soffice si inserisce in qualsiasi ambiente per la purezza delle sue forme. Il brevetto del cuscino intelligente permette agli schienali di inclinarsi per creare il massimo relax. L'imbottitura è formata da Gellyfoam® e da una grande quantità di piume d'oca. Il risultato è un comfort estremo.

Utilizzo:

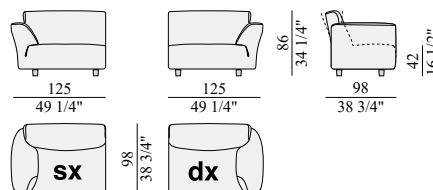
La modularità permette di comporre sedute lineari, angolari, di diverse dimensioni e forma. Gli elementi più profondi ed i pouf offrono un comfort altissimo ed un uso più libero del divano.

Descrizione tecnica:

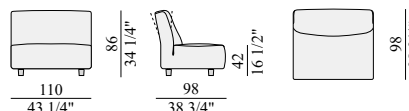
Struttura e meccanismi in acciaio. Imbottitura in Gellyfoam® e piuma. Piedi in ABS stampato con finale antiscivolo. Rivestimento tecnicamente sfoderabile.



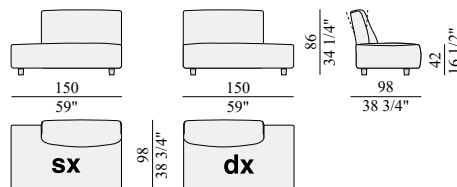
GSF125Tsx
GSF125Tdx
elemento terminale
terminal element
élément terminal
Endelement



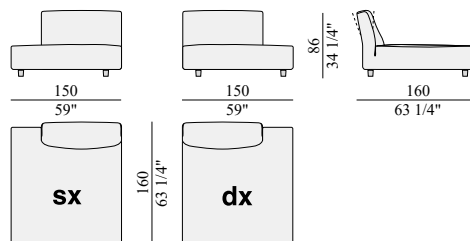
GSF110EC
elemento centrale
central element
élément central
Mittelement



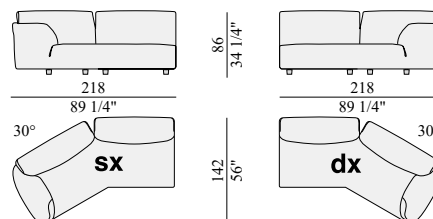
GSF150Asx
GSF150Adx



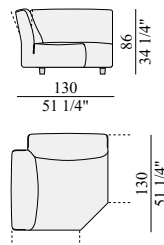
GSF150PAsx
GSF150PAdx



GSF218TAsx
GSF218TAdx
elemento terminale
terminal element
élément terminal
Endelement



GSFA130
angolo
corner
angle
Eckelement



GSFPPF10
pouf
pouff
pouff
Pouff

